

VERVOERMIDDELEN (means of transport)

de auto - de auto's (car)

de trein - de treinen (train)

de fiets - de fietsen (the bicycle)

de step - de steppen (scooter)

de bus - de bussen (bus)

de tandem - de tandems (tandem)

de boot - de boten (boat)

het schip - de schepen (ship)

de zeilboot - de zeilboten (sailboat)

de taxi - de taxi's (taxi)

de metro - de metro's (underground)

de koets - de koetsen (coach)

de kar - de karren (cart)

de caravan - de caravans (caravan)

de tram - de trams (tram)

de brommer - de brommers (moped)

de ambulance - de ambulances

de politieauto - de politieauto's (police car)

de vrachtwagen - de vrachtwagens (truck)

de motor - de motors/de motoren (motorcycle)

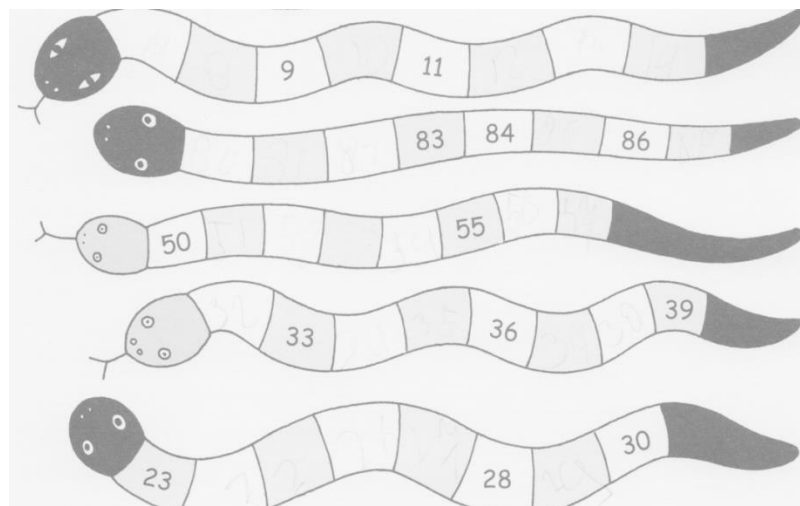
het vliegtuig - de vliegtuigen (plane)



PUZZEL (puzzle)

v	l	s	†	e	i	f	‡	ø	‡	s	bus	jeep	Find the words in the puzzle. Stripe the words away. Make a word from the letters you rest.
e	a	m	r	o	o	p	s	r	w	k	fiets	wagen	
v	n	o	e	s	o	e	r	c	o	n	caravan	tank	
e	d	t	m	t	r	e	a	a	o	a	kar	taxi	
f	r	o	e	e	r	j	k	r	n	t	koets	landrover	
i	o	r	d	i	i	o	d	a	w	r	handkar	tram	
e	v	e	n	f	x	b	n	v	a	ij	metro	rijtuig	
t	e	k	a	k	a	u	a	a	g	t	motor	snorfiets	
s	r	a	t	a	t	s	h	n	e	u	auto	tandem	
m	a	r	t	b	w	a	g	e	n	i	spoor	woonwagen	
n	s	t	e	o	k	a	u	t	o	g	bakfiets		

CIJFERS



WERKWOORDEN (verbs)

present simple	past simple
werken (to work)	werk <u>ten</u>
ik werk	ik werk <u>te</u>
u/jij werkt	u/jij werk <u>te</u>
hij/zij/het werkt	hij/zij/het werk <u>te</u>
wij werken	wij werk <u>ten</u>
jullie werken	jullie werk <u>ten</u>
zij werken	zij werk <u>ten</u>

present simple	past simple
rennen (to run)	renden
ik ren	ik rende
u/jij rent	u/jij rende
hij/zij/het rent	hij/zij/het rende
wij rennen	wij renden
jullie rennen	jullie renden
zij rennen	zij renden

present simple	past simple
gapen (to yawn)	gaap <u>ten</u>
ik gaap	ik gaap <u>te</u>
u/jij gaapt	u/jij gaap <u>te</u>
hij/zij/het gaapt	hij/zij/het gaap <u>te</u>
wij gapen	wij gaap <u>ten</u>
jullie gapen	jullie gaap <u>ten</u>
zij gapen	zij gaap <u>ten</u>

present simple	past simple
branden (to burn)	zaagden
ik brand	ik brand <u>de</u>
u/jij brandt	u/jij brand <u>de</u>
hij/zij/het brandt	hij/zij/het brand <u>de</u>
wij branden	wij brand <u>den</u>
jullie branden	jullie brand <u>den</u>
zij branden	zij brand <u>den</u>

Ik werk in een winkel.
 Jij gaapt, want jij bent moe.
 Hij rent hard, omdat het regent.
 Jullie branden een kaarsje.

I work in a shop.
 You yawn, because you are tired.
 He runs hard, because it's raining.
 You burn a little candle.

MEERVOUDEN s → z (als er een lange klinker aan vooraf gaat) en f → v:



de muis
de



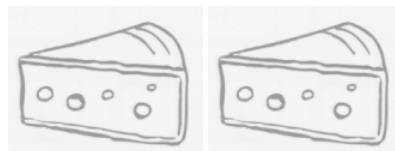
de roos
de



de kies
de



de vaas
de



de kaas
de



het huis
de



de hoef
de



de dief
de



de brief
de

VERKLEINWOORDEN (diminutive)

Worden gebruikt om te vertellen (You use them to tell):

- dat iets of iemand klein is (that something of someone is little)
- dat iets of iemand leuk, gezellig, aardig of lief is (that something of someone is fun, sociable, nice or pretty)
- het lidwoord van een verkleinwoord is altijd 'het' (the article is always 'het')
- het meervoud is altijd -s (plural is always with -s)

Regels voor verkleinwoorden:

- meestal -je :	de stad	het stadje	(city)
	het dorp	het dorpje	(village)
- na l, n, w, r of klinker komt -tje :	de stoel	het stoeltje	(chair)
	de schoen	het schoentje	(shoe)
	de vrouw	het vrouwtje	(woman)
	de deur	het deurtje	(door)
	de la	het laatje	(drawer)
- na m komt -pje :	de boom	het boompje	(tree)
	het raam	het raampje	(window)
- sommige woorden krijgen -etje :	de bril	het brilletje	(glasses)
	de ring	het ringetje	(ring)
	de ster	het sterretje	(star)
	de man	het mannetje	(man)
	de weg	het weggetje	(road)

Maak het verkleinwoord:

de bon		(ticket/coupon)
het bureau		(desk)
de klok		(clock/bell)
het papier		(paper)
de telefoon		(telephone)
de fles		(bottle)
de bril		(glasses)
de noot		(tone/nut)
de auto		(car/automobil)
de tuin		(garden)

Nu andersom:

het wiel		(wheel)
het rolletje		(part/list)
het kastje		(cabinet/cupboard)
het spelletje		(game)
het latje		(slat/lath)
het laatje		(drawer)
het lampje		(light/lamp)
het chocolaatje		(chocolate)

WAAR KUN JE NAAR TOE GAAN? (Where can you go?)

de winkel
de supermarkt
de markt




de bibliotheek
het station
het winkelcentrum
de school



het postkantoor
het zwembad
de sportschool
de bakker




de groenteboer
de kledingwinkel
het restaurant
de slager




de tandarts
de kapper
het ziekenhuis
de apotheek



de dokter
de kermis
de garage/de benzinepomp
de schoenenwinkel



de muziekwinkel
de dierentuin
de dierenwinkel



het museum
de bloemenwinkel
de kerk
de moskee



WAT KOM JE TEGEN BIJ HET WINKELEN?

de kassa (cash register)	het winkelwagentje (shopping cart)
het geld (money)	de boodschappentas (shopping bag)
het wisselgeld (money to change)	het boodschappenlijstje (shopping list)
de pinpas (switch card)	de rij (queue)
de portemonnee (wallet)	de caissière (cashier)

Waar is de kaas?	(Where is the cheese?)
Wanneer is de winkel open?	(When is the shop open?)
Wanneer is de winkel gesloten?	(When is the shop closed?)
Wat verkopen ze hier?	(What do they sell here?)
Welke winkel is de beste?	(Which shop is the best?)
Mag ik wat vragen?	(May I ask you something?)
Ja, dat is goed.	(Yes, that's good.)
Ik zoek de melk.	(I am looking for the milk)
Kunt u mij vertellen waar de koffie staat?	(Can you tell me where is the coffee?)
Er staat een lange rij voor de kassa.	(There is a long queue for the cash register.)
Ik betaal contant.	(I pay cash.)

Zet het werkwoord in de goede vorm. Gebruik de tegenwoordige tijd.

Voorbeeld: (doen) Hij ___ op zaterdagochtend boodschappen.
Hij doet op zaterdagochtend boodschappen.

1. (gaan) Morgen _____ we naar Rotterdam.
2. (hebben) _____ je een broer of een zus?
3. (heten) Hoe _____ u?
4. (komen) Zaterdag _____ je neef.
5. (spreken) Welke talen _____ jullie?
6. (studeren) Anton en Rob _____ aan de universiteit.
7. (werken) Mijn man _____ bij een bank.
8. (wonen) Ik _____ in Zeist.
9. (zijn) _____ u Nederlander?
10. (zitten) De studenten _____ in de kantine.
11. (beginnen) De les _____ om 19.00 uur.
12. (dansen) Op het feestje _____ we veel.
13. (geven) Inge _____ vrijdagavond een feestje.
14. (kopen) Ik _____ een cadeautje voor Erik.
15. (kunnen) Peter _____ niet goed dansen.
16. (willen) _____ je me even helpen?
17. (moeten) Jullie _____ naar de docent luisteren.
18. (vinden) Hij _____ de broek niet mooi.
19. (lopen) Kees _____ naar de kassa.
20. (pakken) Mirjam _____ een zak appels.

<u>zijn (to be)</u>		niet/geen (not)
Ik ben ziek. (ill)	Ik ben leraar. (teacher)	Ik ben niet moe. (tired)
Jij bent mooi. (beautiful)	Jij bent dokter. (doctor)	Jij bent geen arts. (doctor)
Hij is oud. (old)	Hij is boer. (farmer)	Hij is niet rijk. (rich)
Zij is jong. (young)	Zij is bakker. (baker)	Zij is geen man. (man)
Wij zijn laat. (late)	Wij zijn slagers. (butchers)	Wij zijn niet bang. (afraid)
Jullie zijn arm. (poor)	Jullie zijn kappers.	Jullie zijn geen dier.
Zij zijn rijk. (rich)	(barbers)	(animal)
	Zij zijn tuinmannen.	Zij zijn niet thuis. (home)
	(gardeners)	

<u>hebben (to have)</u>	niet/geen (not)
Ik heb werk. (work)	Ik heb niet geleerd. (learned)
Jij hebt geld. (money)	Jij hebt geen broer. (brother)
Hij heeft een tas. (bag)	Hij heeft geen pijn. (pain)
Zij heeft een man. (man)	Zij heeft niet gewerkt. (worked)
Wij hebben een huis. (house)	Wij hebben niet gekleurd. (colored)
Jullie hebben een boek. (book)	Jullie hebben geen boek. (book)
Zij hebben een fiets. (bicycle)	Zij hebben geen pennen. (pencils)

NIET / GEEN

'Niet' staat meestal achteraan in de zin:

Ik kom morgen niet.

Ik koop dat boek niet.

Hij weet de weg niet.

Nee, wij kopen het niet.

('Niet' hoort dan bij het werkwoord.)

'Niet' stands mostly behind in the sentence.

I don't come tomorrow.

I don't buy that book.

He don't know the way.

No, we don't buy it.

(Then 'niet' belongs to the verb.)

'Niet' kan ook voor een adjectief:

Hij is niet rijk.

Jij werkt niet hard.

'Niet' can be used prior to an adjectief too:

He isn't rich.

You don't work hard.

'Geen' wordt altijd gevolgd door een zelfstandig naamwoord. 'Geen' = niet één.

(Er kan een adjectief tussen staan.)

Zij heeft geen nieuwe fiets.

Nee, ik koop geen nieuwe radio.

Nee, er is geen mooie film.

Nee, jullie hebben geen euro.

'Geen' always followed by a noun.

'Geen' = not one.

(There can be between an adjectief.)

She hasn't a new bicycle.

No, I don't buy a new radio.

No, there isn't a beautiful film.

No, you don't have a euro.

Bij stofnamen wordt altijd 'geen' gebruikt:

Ik lust geen koffie.

Ik gebruik geen suiker.

Ik heb geen papier.

In case of a name of a material we always use 'geen':

I don't like coffee.

I don't use sugar.

I don't have paper.

Mag ik koffie?

(Can I have coffee?)

Mag ik thee?

(Can I have tea?)

Ik ben moe.

(I am tired.)

Ik wil niet naar bed.

(I don't want to go bed.)

Ik heb het koud.

(I am feeling cold.)

Ik heb het warm.

(I am feeling warm.)

Hij is ziek.

(He is ill.)

Zij heeft honger.

(She is hungry.)

Wij hebben dorst.

(We are thirsty.)

Jij hebt het moeilijk.

(You have a difficult time.)

Jullie vinden de les makkelijk.









(You find the lessons simple.)

Zij vinden het leuk hier.





(They like it here.)

KLEDING (clothes)

Bovenkleding:

			
de trui de truien	de lange broek de lange broeken	de sweater de sweaters	het overhemd de overhemden
			
het T-shirt de T-shirts	de blouse de blouses	de rok de rokken	de jurk de jurken




Voor over de kleding:

			
de jas de jassen	de/het colbert de colberts	de gilet de gilets	de vest de vesten


Voor op je hoofd:

			
de hoed de hoeden	de pet de petten	de muts de mutsen	de bril de brillen

Voor aan je voeten:

			
de sok de sokken	de kous de kousen	de schoen de schoenen	de laars de laarzen
			
de sandaal de sandalen	de slipper de slippers	de klomp de klompen	de pantoffel de pantoffels

JE LICHAAM (your body)

	<p>Zij heeft lang haar. (She has long hair.)</p> <p>Ik heb hoofdpijn. (I have a headache.)</p> <p>Jij hebt oorpijn. (You have an earache.)</p> <p>Hij heeft buikpijn. (He has a stomach ache.)</p> <p>Ik heb mijn been gebroken. (I have broken my leg.)</p> <p>U heeft last van uw buik. (You suffer from your stomach.)</p> <p>Hij heeft een blauw oog. (He has a black eye.)</p> <p>Jij hebt een stijve nek. (You have a crick in the neck.)</p> <p>Ik ben verkouden. (I have got a cold.)</p> <p>Ik heb kiespijn. (I have a toothache.)</p>
--	---